


Familia, estas son actividades sugeridas para practicar escritura del nombre. Tomado de:  
<https://i0.wp.com/www.imageneseducativas.com/wp-content/uploads/2018/10/Libro-de-mi-Nombre-5.jpg?ssl=1>

## Animales con mi letra inicial


Tu nombre es: \_\_\_\_\_ Fecha: \_\_\_\_\_  
Observa los siguientes animales. ¿Los conoces? ¿Cuáles te gustan? Descubre que animales comienzan con tu letra inicial y coloréalo (s).



# MI letra suena a...

Tu nombre es: \_\_\_\_\_ Fecha: \_\_\_\_\_

¿Sabes qué sonido tiene tu letra? Realiza un dibujo que se escriba y suene a tu letra inicial.

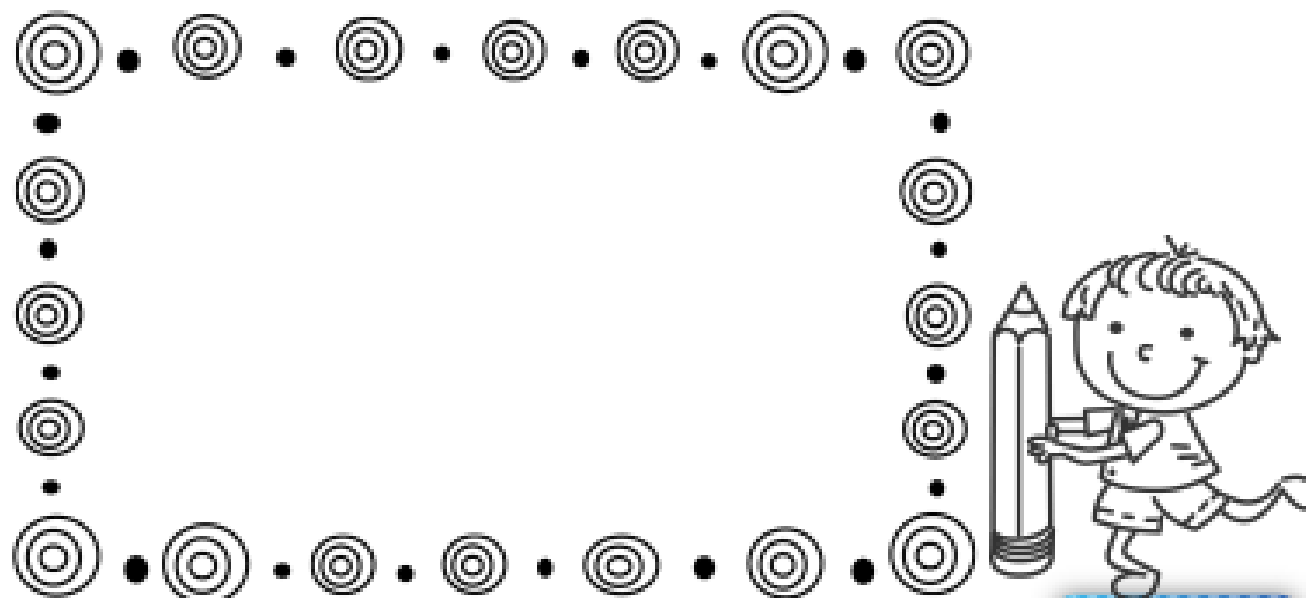


# MI NOMBRE TERMINA CON LA LETRA...

Tu nombre es: \_\_\_\_\_ Fecha: \_\_\_\_\_

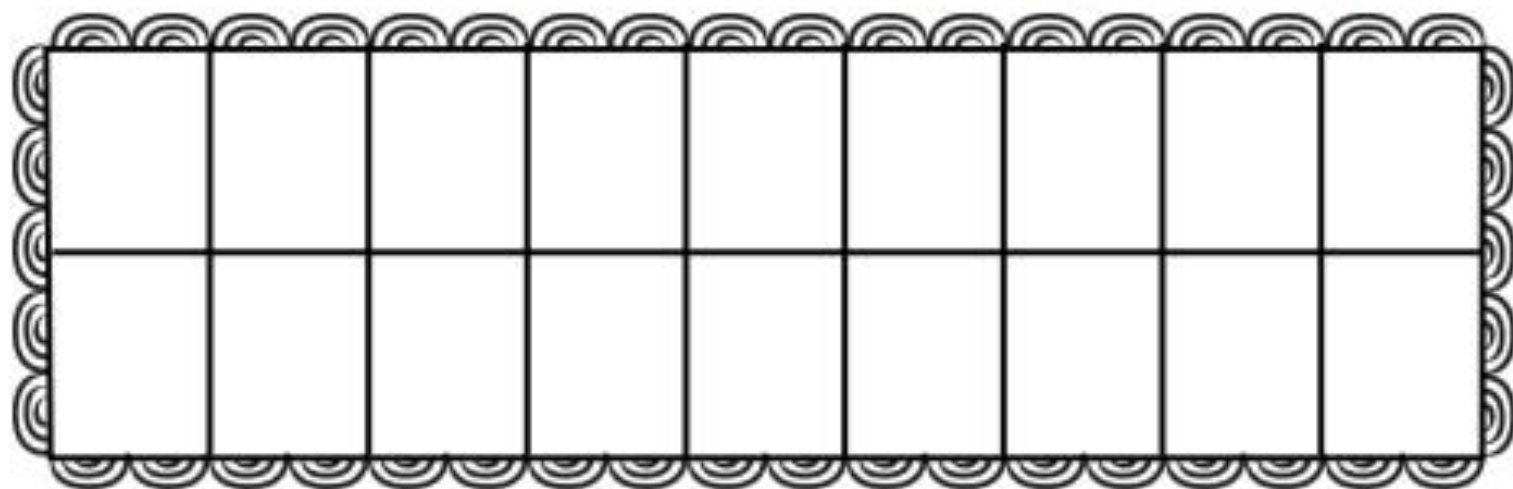
¿Conoces con qué letra termina tu nombre? Pide que escriban con plumón negro tu nombre y encierra tu última letra con tu color favorito.

Realiza un dibujo que suene a tu letra final.



# Armando mi nombre

1. Pide a tu maestra que escriba las letras de tu nombre en la parte superior.
2. Recorta y pega de revistas o periódicos las letras para armar tu nombre en la parte inferior.



2. Colorea el tipo de texto que utilizaste para encontrar tus letras.



# Todas letras de mi nombre

Remarca todas las letras de tu nombre

A m Q s T I n R a n c o z  
f H u a x E B J I k Y  
K N Y C v i O h M P F V  
l b p j L W q D S U g d e  
r X w i Z G t m

Escríbelas en orden para formar tu nombre.



# ARCOÍRIS DE MI NOMBRE

(Nombre de 10 letras)

Tu nombre es: \_\_\_\_\_ Fecha: \_\_\_\_\_

Colorea el arcoíris de tu nombre y colócale las letras dentro de los círculos empezando por la 1ª letra, pueden ser letras recortadas o escritas, tú decide. Observa cuantos colores tiene tu nombre y comparte.

